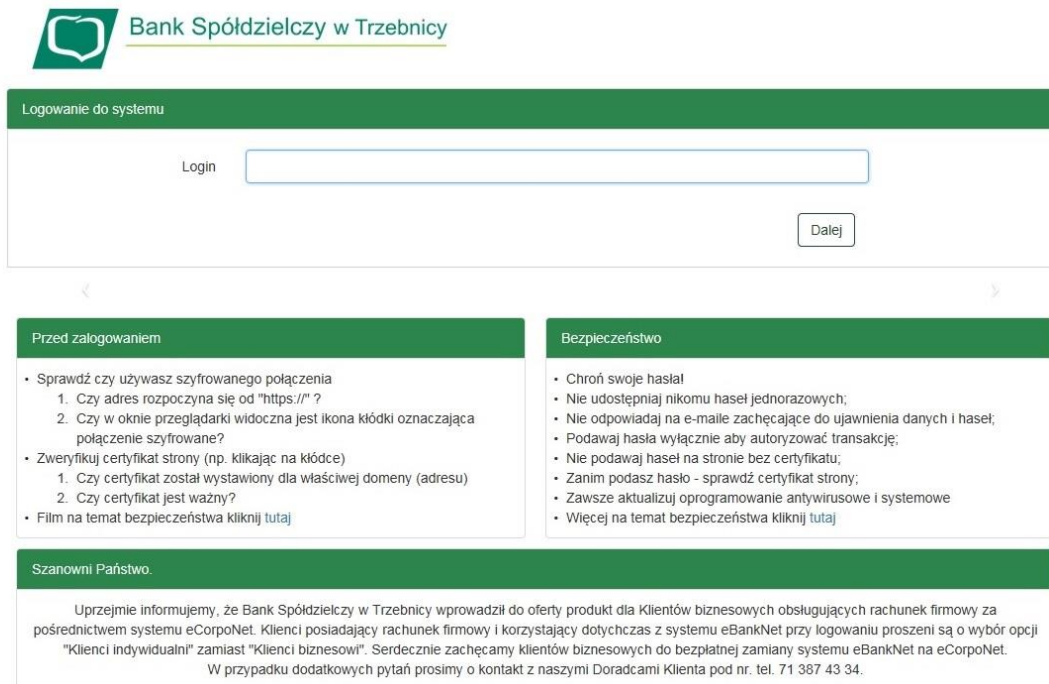


Instrukcja dwustopniowego logowania do bankowości internetowej eBankNet:

1) Wprowadź login po czym naciśnij przycisk **Dalej** :



Bank Spółdzielczy w Trzebnicy

Logowanie do systemu

Login

Dalej

Przed zalogowaniem

- Sprawdź czy używasz szyfrowanego połączenia
 1. Czy adres rozpoczyna się od "https://"
 2. Czy w oknie przeglądarki widoczna jest ikona kłódki oznaczająca połączenie szyfrowane?
- Zweryfikuj certyfikat strony (np. klikając na kłódce)
 1. Czy certyfikat został wystawiony dla właściwej domeny (adresu)
 2. Czy certyfikat jest ważny?
- Film na temat bezpieczeństwa [Kliknij tutaj](#)

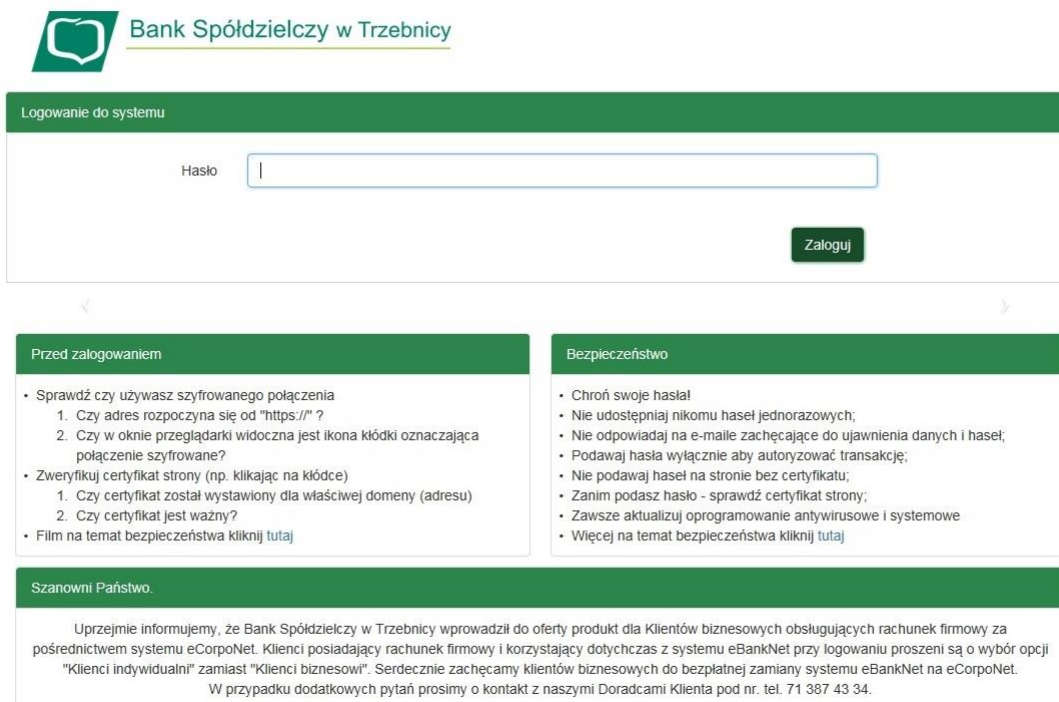
Bezpieczeństwo

- Chroń swoje hasła!
- Nie udostępniaj nikomu haseł jednorazowych;
- Nie odpowiadaj na e-maile zachęcające do ujawnienia danych i haseł;
- Podawaj hasła wyłącznie aby autoryzować transakcję;
- Nie podawaj haseł na stronie bez certyfikatu;
- Zanim podasz hasło - sprawdź certyfikat strony;
- Zawsze aktualizuj oprogramowanie antywirusowe i systemowe
- Więcej na temat bezpieczeństwa [kliknij tutaj](#)

Szanowni Państwo.

Uprzejmie informujemy, że Bank Spółdzielczy w Trzebnicy wprowadził do oferty produkt dla Klientów biznesowych obsługujących rachunek firmowy za pośrednictwem systemu eCorpoNet. Klienci posiadający rachunek firmowy i korzystający dotychczas z systemu eBankNet przy logowaniu proszeni są o wybór opcji "Klienci indywidualni" zamiast "Klienci biznesowi". Serdecznie zachęcamy klientów biznesowych do bezpłatnej zamiany systemu eBankNet na eCorpoNet. W przypadku dodatkowych pytań prosimy o kontakt z naszymi Doradcami Klienta pod nr. tel. 71 387 43 34.

2) Wprowadź hasło, a następnie naciśnij **Zaloguj** :



Bank Spółdzielczy w Trzebnicy

Logowanie do systemu

Hasło

Zaloguj

Przed zalogowaniem

- Sprawdź czy używasz szyfrowanego połączenia
 1. Czy adres rozpoczyna się od "https://"
 2. Czy w oknie przeglądarki widoczna jest ikona kłódki oznaczająca połączenie szyfrowane?
- Zweryfikuj certyfikat strony (np. klikając na kłódce)
 1. Czy certyfikat został wystawiony dla właściwej domeny (adresu)
 2. Czy certyfikat jest ważny?
- Film na temat bezpieczeństwa [Kliknij tutaj](#)

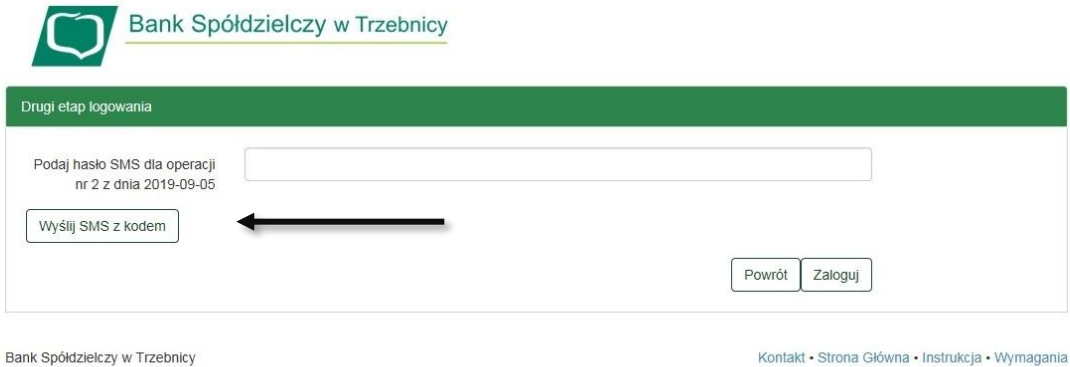
Bezpieczeństwo

- Chroń swoje hasła!
- Nie udostępniaj nikomu haseł jednorazowych;
- Nie odpowiadaj na e-maile zachęcające do ujawnienia danych i haseł;
- Podawaj hasła wyłącznie aby autoryzować transakcję;
- Nie podawaj haseł na stronie bez certyfikatu;
- Zanim podasz hasło - sprawdź certyfikat strony;
- Zawsze aktualizuj oprogramowanie antywirusowe i systemowe
- Więcej na temat bezpieczeństwa [kliknij tutaj](#)

Szanowni Państwo.

Uprzejmie informujemy, że Bank Spółdzielczy w Trzebnicy wprowadził do oferty produkt dla Klientów biznesowych obsługujących rachunek firmowy za pośrednictwem systemu eCorpoNet. Klienci posiadający rachunek firmowy i korzystający dotychczas z systemu eBankNet przy logowaniu proszeni są o wybór opcji "Klienci indywidualni" zamiast "Klienci biznesowi". Serdecznie zachęcamy klientów biznesowych do bezpłatnej zamiany systemu eBankNet na eCorpoNet. W przypadku dodatkowych pytań prosimy o kontakt z naszymi Doradcami Klienta pod nr. tel. 71 387 43 34.

3) Naciśnij przycisk **Wyślij SMS z kodem** :



Bank Spółdzielczy w Trzebnicy

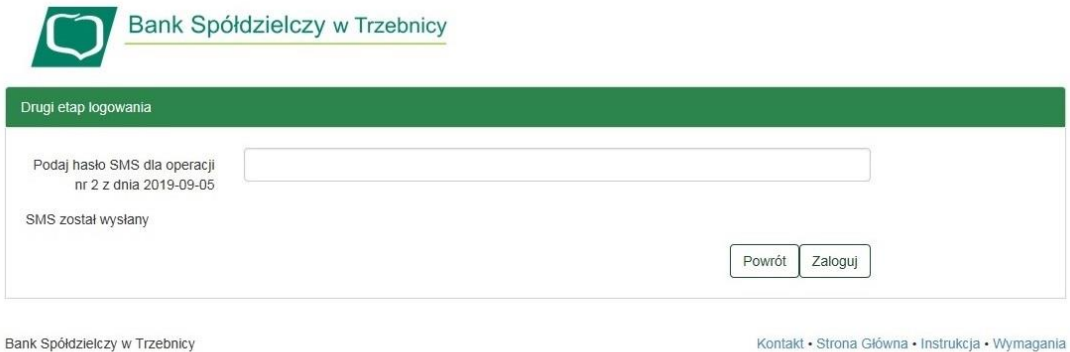
Drugi etap logowania

Podaj hasło SMS dla operacji nr 2 z dnia 2019-09-05

Wyślij SMS z kodem ←

Bank Spółdzielczy w Trzebnicy Kontakt • Strona Główna • Instrukcja • Wymagania

4) Wprowadź otrzymane hasło SMS i naciśnij **Zaloguj** :



Bank Spółdzielczy w Trzebnicy

Drugi etap logowania

Podaj hasło SMS dla operacji nr 2 z dnia 2019-09-05

SMS został wysłany

Bank Spółdzielczy w Trzebnicy Kontakt • Strona Główna • Instrukcja • Wymagania

W przypadku pytań prosimy o kontakt z Centralą Banku pod numerem telefonu 71 387 43 21